

## 6 結婚・子育て支援策

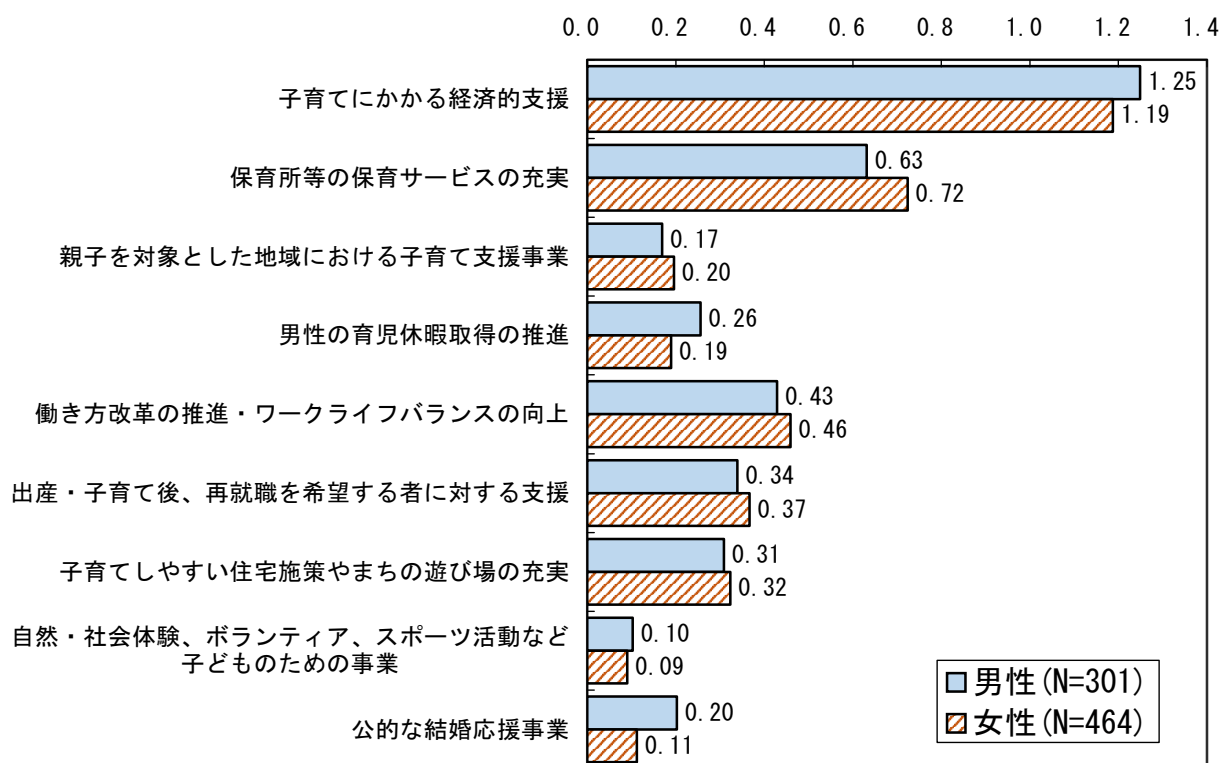
### (1) 重要と考える子育て支援策

問 20 あなたが今、あるいは、これから奈良県で結婚・子育てをするにあたり、次の①～⑨の各項目について、重要だと思うものを3つまで選んでください。最重要だと思うもの1つに◎をつけ、次に重要だと思うもの2つに○をつけて下さい。

重要と考える子育て支援策をみると、男性では「子育てにかかる経済的支援」が 1.25 点で最も多く、次いで「保育所等の保育サービスの充実」(0.63 点)、「働き方改革の推進・ワークライフバランスの向上」(0.43 点)となっている。

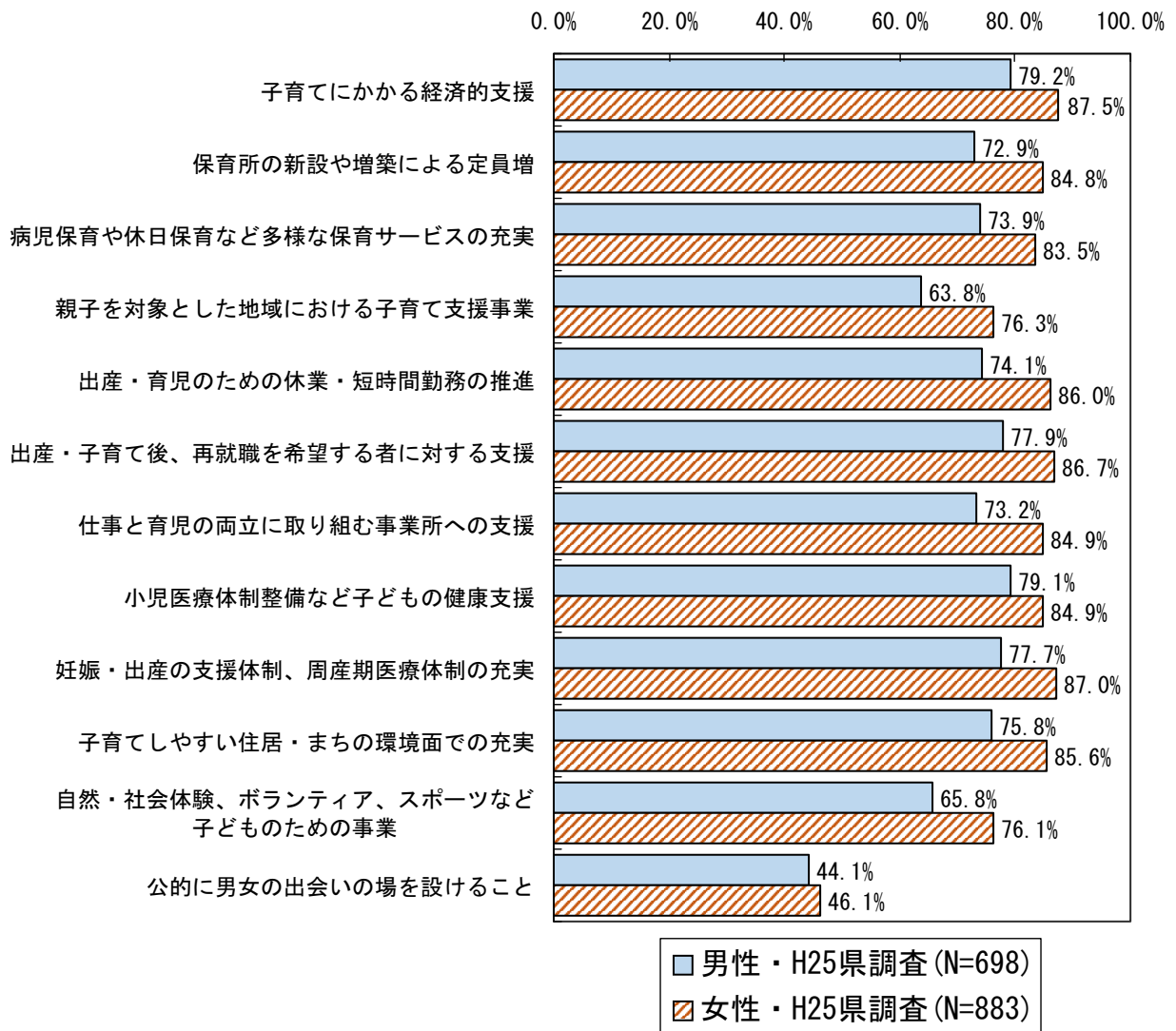
女性では「子育てにかかる経済的支援」が 1.19 点で最も多く、次いで「保育所等の保育サービスの充実」(0.72 点)、「働き方改革の推進・ワークライフバランスの向上」(0.46 点)となっている。

図表 重要と考える子育て支援策（3つ選択）



※最重要＝2点、次いで重要＝1点として合計し、対象の母数で割った値を得点とした。

(参考) 図表 重要と考える子育て支援策 (前回)




## (2) 婚活サイト等の利用状況

問 21 結婚や出会いのサイトに登録したことがありますか。(○は1つ)

婚活サイト等の利用状況をみると、男性では「登録したことがない」が 82.4%で最も多く、次いで「民間の結婚や出会いのサイトに登録したことがある」(13.0%)、「行政の関係する結婚や出会いのサイトに登録したことがある」「上記のどちらも登録したことがある」(ともに 1.0%)となっている。

女性では「登録したことがない」が 77.6%で最も多く、次いで「民間の結婚や出会いのサイトに登録したことがある」(16.8%)、「上記のどちらも登録したことがある」(2.6%)となっている。

図表 婚活サイト等の利用状況



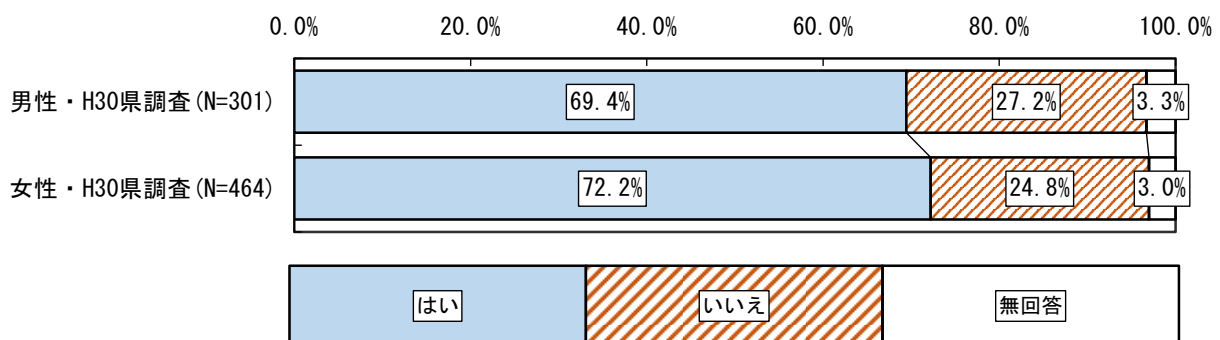
## (3) 奈良県は結婚して子どもを生き育てやすいところだと思うか

問 22 奈良県は結婚して子どもを生き育てやすいところだと思いますか。①あてはまる番号に○をつけ、②③その理由について、あなたが感じている奈良県のイメージにあてはまる番号すべてに○をつけてください。

### ①奈良県は結婚して子どもを生き育てやすいところだと思うか

奈良県は結婚して子どもを生き育てやすいところだと思う人は、男性では 69.4%、女性では 72.2%となっている。

図表 奈良県は結婚して子どもを生き育てやすいところだと思うか

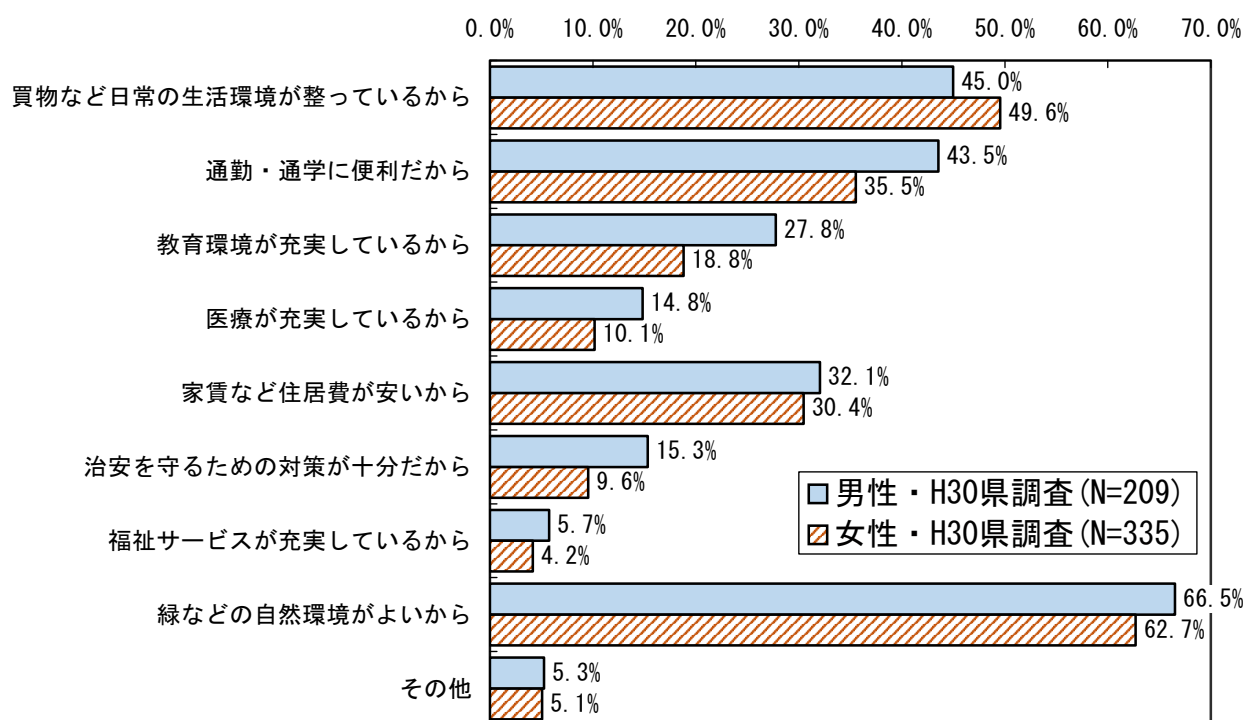


## ②子どもを生き育てやすいところだと思う理由

子どもを生き育てやすいところだと思う理由をみると、男性では「緑などの自然環境がよいから」が66.5%で最も多く、次いで「買物など日常の生活環境が整っているから」(45.0%)、「通勤・通学に便利だから」(43.5%)となっている。

女性では「緑などの自然環境がよいから」が62.7%で最も多く、次いで「買物など日常の生活環境が整っているから」(49.6%)、「通勤・通学に便利だから」(35.5%)となっている。

図表 子どもを生き育てやすいところだと思う理由（複数回答）

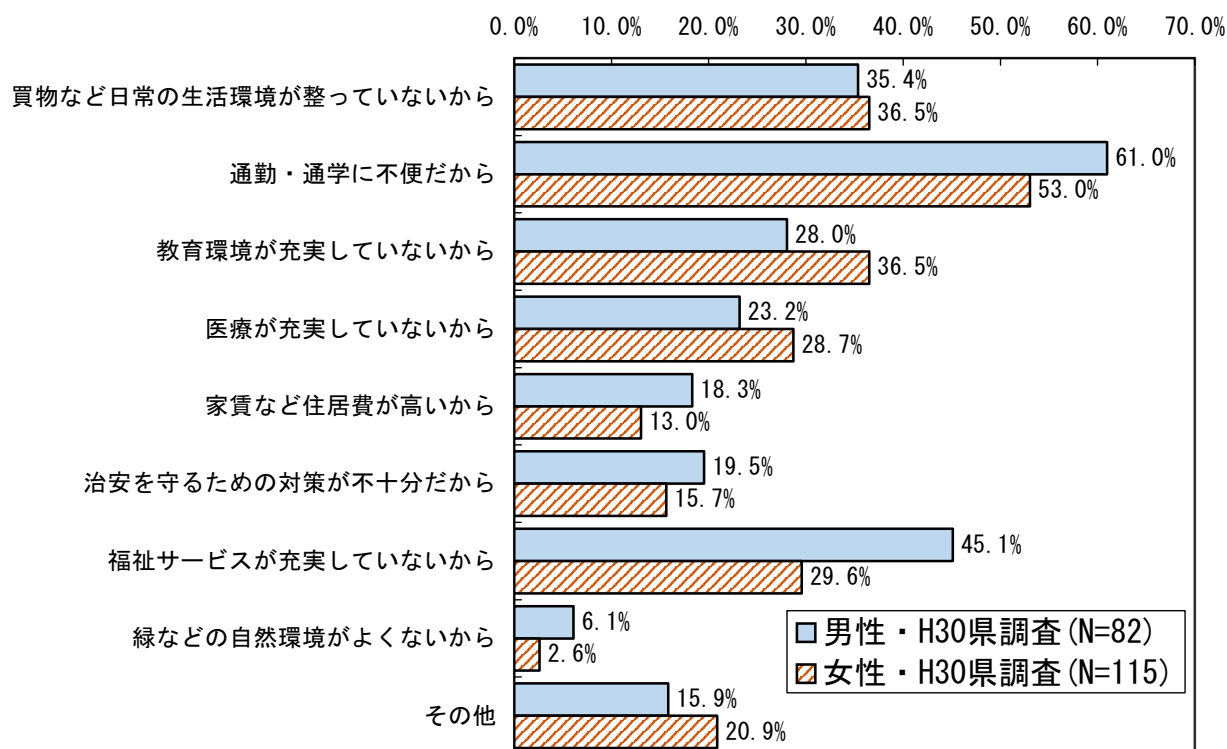


### ③子どもを生き育てやすいところだと思わない理由

子どもを生き育てやすいところだと思わない理由をみると、男性では「通勤・通学に不便だから」が61.0%で最も多く、次いで「福祉サービスが充実していないから」(45.1%)、「買物など日常の生活環境が整っていないから」(35.4%)となっている。

女性では「通勤・通学に不便だから」が53.0%で最も多く、次いで「買物など日常の生活環境が整っていないから」「教育環境が充実していないから」(ともに36.5%)となっている。

図表 子どもを生き育てやすいところだと思わない理由（複数回答）



#### (4) 子どもを生み育てやすいと感じる地域

問 22-1 問 22①で「2. いいえ」と答えた方に伺います。結婚して子どもを生み育てやすいと感じる地域はどこですか。あてはまる番号すべてに○をつけてください。

奈良県以外で子どもを生み育てやすいと感じる地域をみると、男性では「その他」を除いて、「大阪府」が 36.6%で最も多く、次いで「その他近畿圏内（三重県含む）」(24.4%)、「京都府」(19.5%) となっている。

女性では「大阪府」が 33.9%で最も多く、次いで「東京圏」(17.4%)、「その他近畿圏内（三重県含む）」(16.5%) となっている。

図表 子どもを生み育てやすいと感じる地域（複数回答）

